

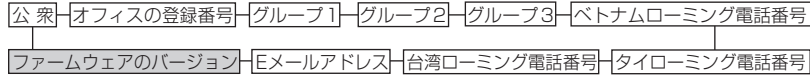
WX220J 追加機能のお知らせ

プロフィールを表示する 「ファームウェアのバージョン」を追加しました。

詳しくは「プロフィールを表示する」(※12-4 ページ)とあわせてご覧ください。

1 待ち受け画面で  (Menu ボタン)  と押す

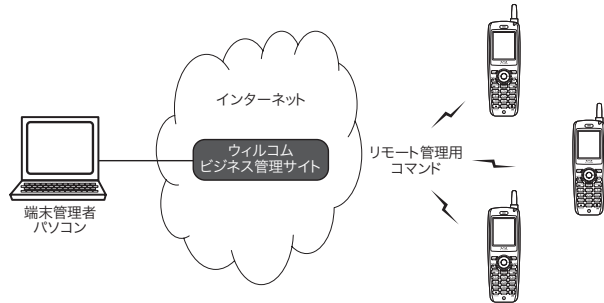
2  を押して、各モードの番号を表示する




ビジネス安心サービスを利用する (有料)

法人でまとめてWX220Jを利用するときなどの端末管理者は、本電話機の各種機能の設定、ソフトウェア更新、電話帳のダウンロードなどの操作をリモートで管理することができます。端末管理者パソコンから、インターネットを経由してウィルコムビジネス管理サイトにアクセスし、リモート管理用のコマンドを送信することにより、本電話機をリモート管理することができます。

本電話機がリモート管理用のコマンドを受信すると、画面上に「設定更新中」と表示され、設定が終了すると「設定完了」と表示されます。ビジネス安心サービスのご利用にはあらかじめお申し込みが必要です。詳しくは、ウィルコムサービスセンターまでお問い合わせください。「お問い合わせ窓口」(※A-27ページ)



端末管理者から出される主なリモート管理用のコマンドは次のとおりです。

- ソフトウェア更新 : ソフトウェアを更新します。
- 警告音鳴動 : 最大音量の警告音を連続して鳴らします。停止させる場合は  を押します。
- 接続制限 : 電話の発信やメール、インターネットなどへの接続を制限します。
- 完全消去+初期化 : 完全消去+初期化を実行します。
「完全消去+初期化する」(※11-28ページ)
- 電話帳ダウンロード : 端末管理者が許可した電話帳データをダウンロードします。

ビジネス安心サービスを利用する (有料)

リモート管理項目一覧 (WX220Jでご利用可能な機能一覧)

管理項目	設定内容
電話機本体/通信機能制御	
電話機全操作ロック	リモートロックを実行します。
オートダイヤルロック	オートロックの設定を、「5分」または「OFF」にします。
発信 (通話)	音声発信 (公衆発信のみ) を許可または禁止します。 禁止されると、音声発信 (公衆発信) をしようとした際に「管理者ロック設定中です」と表示され、発信できなくなります。この場合、管理者ロック機能の「発信制限」「先頭一致発信許可」の設定に関係なく、動作が制限されます。
ライトメール送信	ライトメール発信を許可または禁止します。 禁止されると、ライトメールを送信しようとした際に「管理者ロック設定中です」と表示され、送信できなくなります。この場合、管理者ロック機能の「発信制限」「先頭一致発信許可」の設定に関係なく、動作が制限されます。
Eメール送受信	Eメール送受信を許可または禁止します。 この設定により、管理者ロック機能の「Eメール制限」が設定されます。リモート管理用コマンドにより「Eメール制限」が設定されている場合、本電話機から管理者パスワードで認証し、設定を解除できます。
Web接続	Web接続を許可または禁止します。 この設定により、管理者ロック機能の「Web制限」が設定されます。リモート管理用コマンドにより「Web制限」が設定されている場合、本電話機から管理者パスワードで認証し、設定を解除できます。
オンラインサインアップ	オンラインサインアップを許可または禁止します。 禁止されると、オンラインサインアップを実行しようとした際に「許可されていません」と表示され、オンラインサインアップができなくなります。
位置情報通知	「位置情報通知LI」の設定を、「ON」または「OFF」にします。
警告音鳴動設定	本電話機の警告音を最大音量で、連続して鳴らします。
外部デバイス動作	
USB制限	USB接続を許可または禁止します。 この設定により、管理者ロック機能の「USB制限」が設定されます。リモート管理用コマンドにより「USB制限」が設定されている場合、本電話機から管理者パスワードで認証し、設定を解除できます。
データ閲覧	
スケジュール	スケジュールの使用を許可または禁止します。 禁止されると、スケジュールを使用しようとした際に「許可されていません」と表示され、スケジュールが使用できなくなります。この場合、スケジュールの「通知設定」も動作しなくなり、アラームも鳴らなくなります。
アドレス帳	電話帳の使用を許可または禁止します。 禁止されると、電話帳を使用しようとした際に「許可されていません」と表示され、電話帳が使用できなくなります。この場合、「電話帳ロック」の設定に関係なく、動作が制限されます。
プロフィール	プロフィールの表示を許可または禁止します。 禁止されると、プロフィールを表示しようとした際に「許可されていません」と表示され、プロフィールが表示できなくなります。
発信履歴	リダイヤル/着信履歴/ダイヤルメモの使用を許可または禁止します。 禁止されると、これらの機能を使用しようとした際に「許可されていません」と表示され、機能が使用できなくなります。この場合、管理者ロックの「発信履歴参照制限」の設定に関係なく、動作が制限されます。
データ操作	
本体メモリデータ消去・設定初期化+電話機全操作ロック	リモートロック+消去を実行します。
本体メモリデータ消去・設定初期化	「完全消去+初期化」を実行します。
共通電話帳書き込み	端末管理者が許可した電話帳データが設定されます。
ソフトウェア更新	ソフトウェア更新を起動して、本電話機のソフトウェアを更新します。